



**CÔNG TY CỔ PHẦN XÂY LẬP DẦU KHÍ VIỆT NAM
CÔNG TY CỔ PHẦN XÂY LẬP DẦU KHÍ MIỀN TRUNG**

BÁO CÁO TÀI CHÍNH HỢP NHẤT

QUÝ I - NĂM 2012

Tháng 04/2012

BẢNG CÂN ĐỐI KẾ TOÁN

Tại ngày 31 tháng 03 năm 2012

Chỉ tiêu	Mã số	Thuyết minh	Số cuối kỳ 31/03/2012	Số đầu kỳ 01/01/2012
A. Tài sản ngắn hạn (100=110+120+130+140+150)	100		553,661,520,294	531,869,599,242
I. Tiền và các khoản tương đương tiền	110		1,787,515,445	9,712,289,087
1. Tiền	111	V.01	1,787,515,445	9,712,289,087
2. Các khoản tương đương tiền	112		-	
II. Các khoản đầu tư tài chính ngắn hạn	120	V.02	349,500,000	349,500,000
1. Đầu tư ngắn hạn	121		349,500,000	349,500,000
2. Dự phòng giảm giá đầu tư ngắn hạn	129		-	
III. Các khoản phải thu ngắn hạn	130		361,532,932,695	336,286,676,581
1. Phải thu của khách hàng	131		134,848,050,808	140,180,231,792
2. Trả trước cho người bán	132		45,405,251,092	31,945,201,497
3. Phải thu nội bộ ngắn hạn	133		-	-
4. Phải thu theo tiến độ kế hoạch hợp đồng xây dựng	134		170,530,899,285	158,058,117,845
5. Các khoản phải thu khác	135	V.03	11,917,920,110	7,272,314,047
6. Dự phòng phải thu ngắn hạn khó đòi	139		(1,169,188,600)	(1,169,188,600)
IV. Hàng tồn kho	140		151,042,179,165	149,122,611,200
1. Hàng tồn kho	141	V.04	151,042,179,165	149,122,611,200
2. Dự phòng giảm giá hàng tồn kho	149		-	
V. Tài sản ngắn hạn khác	150		38,949,392,989	36,398,522,374
1. Chi phí trả trước ngắn hạn	151		899,907,772	1,424,280,699
2. Thuế GTGT được khấu trừ	152		10,908,100,584	11,943,345,248
3. Thuế và các khoản khác phải thu Nhà nước	154	V.05	4,608,945,238	4,746,260,492



Chỉ tiêu	Mã số	Thuyết minh	Số cuối kỳ 31/03/2012	Số đầu kỳ 01/01/2012
4. Tài sản ngắn hạn khác	158		22,532,439,395	18,284,635,935
B. Tài sản dài hạn (200=210+220+240+250+260)	200		229,540,498,931	234,603,934,121
I. Các khoản phải thu dài hạn	210		-	-
1. Phải thu dài hạn của khách hàng	211		-	-
2. Vốn kinh doanh ở đơn vị trực thuộc	212		-	-
3. Phải thu dài hạn nội bộ	213	V.06	-	-
4. Phải thu dài hạn khác	218	V.07	-	-
5. Dự phòng phải thu dài hạn khó đòi	219		-	-
II. Tài sản cố định	220		174,935,502,240	178,769,183,764
1. TSCĐ hữu hình	221	V.08	171,848,795,480	175,887,637,616
- Nguyên giá	222		213,974,570,188	214,197,532,915
- Giá trị hao mòn lũy kế	223		(42,125,774,708)	(38,309,895,299)
2. TSCĐ thuê tài chính	224	V.09	-	-
- Nguyên giá	225		-	-
- Giá trị hao mòn lũy kế	226		-	-
3. TSCĐ vô hình	227	V.10	75,050,573	81,257,344
- Nguyên giá	228		107,013,021	107,013,021
- Giá trị hao mòn lũy kế	229		(31,962,448)	(25,755,677)
4. Chi phí xây dựng cơ bản dở dang	230	V.11	3,011,656,187	2,800,288,804
III. Bất động sản đầu tư	240	V.12	-	-
- Nguyên giá	241		-	-
- Giá trị hao mòn lũy kế	242		-	-
IV. Các khoản đầu tư tài chính dài hạn	250		35,723,160,337	35,723,160,337
1. Đầu tư vào công ty con	251		-	-
2. Đầu tư vào công ty liên kết, liên doanh	252		24,423,160,337	24,423,160,337
3. Đầu tư dài hạn khác	258	V.13	11,300,000,000	11,300,000,000

Chỉ tiêu	Mã số	Thuyết minh	Số cuối kỳ 31/03/2012	Số đầu kỳ 01/01/2012
4. Dự phòng giảm giá đầu tư tài chính dài hạn (*)	259		-	
V. Tài sản dài hạn khác	260		18,881,836,354	20,111,590,020
1. Chi phí trả trước dài hạn	261	V.14	18,881,836,354	20,111,590,020
2. Tài sản thuế thu nhập hoãn lại	262	V.21	-	
3. Tài sản dài hạn khác	268		-	
Tổng cộng tài sản (270=100+200)	270		783,202,019,225	766,473,533,363
A. Nợ phải trả (300=310+330)	300		626,569,945,580	610,413,442,541
I. Nợ ngắn hạn	310		552,135,978,364	537,214,868,469
1. Vay và nợ ngắn hạn	311	V.15	155,300,281,802	141,957,506,809
2. Phải trả người bán	312		162,225,473,112	192,361,461,148
3. Người mua trả tiền trước (131)	313		168,951,991,176	154,805,935,124
4. Thuế và các khoản phải nộp Nhà nước	314	V.16	10,812,789,000	573,625,130
5. Phải trả người lao động	315		203,207,268	6,376,717,039
6. Chi phí phải trả	316	V.17	33,547,553,896	30,588,733,451
7. Phải trả nội bộ	317		-	
8. Phải trả theo tiến độ kế hoạch hợp đồng xây dựng	318		-	
9. Các khoản phải trả, phải nộp ngắn hạn khác	319	V.18	22,111,310,377	11,394,249,399
10. Dự phòng phải trả ngắn hạn	320		-	
11. Quỹ khen thưởng, phúc lợi	323		(1,016,628,267)	(843,359,631)
II. Nợ dài hạn	330		74,433,967,216	73,198,574,072
1. Phải trả dài hạn người bán	331		-	
2. Phải trả dài hạn nội bộ	332	V.19	-	
3. Phải trả dài hạn khác	333		-	
4. Vay và nợ dài hạn	334	V.20	74,477,597,100	73,238,537,431
5. Thuế thu nhập hoãn lại phải trả	335	V.21	-	
6. Dự phòng trợ cấp mất việc làm	336		(43,629,884)	(39,963,359)

Chỉ tiêu	Mã số	Thuyết minh	Số cuối kỳ 31/03/2012	Số đầu kỳ 01/01/2012
7. Dự phòng phải trả dài hạn	337		-	
8. Doanh thu chưa thực hiện được	338		-	-
9. Quỹ phát triển khoa học và công nghệ	339		-	
B. Vốn chủ sở hữu (400=410+430)	400		156,632,073,645	156,060,090,822
I. Vốn chủ sở hữu	410	V.22	156,632,073,645	156,060,090,822
1. Vốn đầu tư của chủ sở hữu	411		150,000,000,000	150,000,000,000
2. Thặng dư vốn cổ phần	412		-	
3. Vốn khác của chủ sở hữu	413		-	
4. Cổ phiếu quỹ	414		-	
5. Chênh lệch đánh giá lại tài sản	415		-	
6. Chênh lệch tỷ giá hối đoái	416		-	
7. Quỹ đầu tư phát triển	417		430,000,000	430,000,000
8. Quỹ dự phòng tài chính	418		1,100,000,000	1,100,000,000
9. Quỹ khác thuộc vốn chủ sở hữu	419		-	
10. Lợi nhuận sau thuế chưa phân phối	420		5,102,073,645	4,530,090,822
11. Nguồn vốn đầu tư xây dựng cơ bản	421		-	
12. Quỹ hỗ trợ sắp xếp doanh nghiệp	422		-	
II. Nguồn kinh phí và quỹ khác	430		-	
1. Nguồn kinh phí	432	V.23	-	
2. Nguồn kinh phí đã hình thành tscđ	433		-	
Tổng cộng nguồn vốn (440=300+400)	440		783,202,019,225	766,473,533,363
Các chỉ tiêu ngoài bảng cân đối kế toán			-	
1. Tài sản thuê ngoài		V.24	-	
2. Vật tư, hàng hoá giữ hộ, nhận gia công			-	
3. Hàng hoá nhận bán hộ, nhận ký gửi, ký cược			-	
4. Nợ khó đòi đã xử lý			-	

Chỉ tiêu	Mã số	Thuyết minh	Số cuối kỳ 31/03/2012	Số đầu kỳ 01/01/2012
5. Ngoại tệ các loại			-	
6. Dự toán chi sự nghiệp, dự án			-	

Đà Nẵng, ngày 31 tháng 03 năm 2012


Người lập biểu

Đỗ Thị Thu Hà

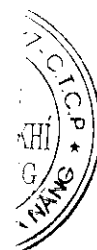
Kê toán trưởng

Lê Trí Tài

Giám Đốc



Bùi Công Toanh



BÁO CÁO KẾT QUẢ HOẠT ĐỘNG KINH DOANH

(Từ ngày 01/01/2012 đến ngày 31/03/2012)

Chỉ tiêu	Mã số	Thuyết minh	Kỳ này Quý I năm 2012	Kỳ trước Quý I năm 2011	Lũy kế từ ngày 1/1/2012 đến 31/03/2012	Lũy kế từ ngày 1/1/2011 đến 31/03/2011
1. Doanh thu bán hàng và cung cấp dịch vụ	1	VI.25	81,074,066,100	52,205,717,914	81,074,066,100	52,205,717,914
2. Các khoản giảm trừ doanh thu	2				-	-
3. Doanh thu thuần về bán hàng và cung cấp dịch vụ (10=01-2)	10		81,074,066,100	52,205,717,914	81,074,066,100	52,205,717,914
4. Giá vốn hàng bán	11	VI.27	68,247,098,495	38,343,944,918	68,247,098,495	38,343,944,918
5. Lợi nhuận gộp về bán hàng và cung cấp dịch vụ (20=10-11)	20		12,826,967,605	13,861,772,996	12,826,967,605	13,861,772,996
6. Doanh thu hoạt động tài chính	21	VI.26	30,073,623	1,893,167,889	30,073,623	1,893,167,889
7. Chi phí tài chính	22	VI.28	7,353,882,112	9,669,755,809	7,353,882,112	9,669,755,809
- Trong đó: Chi phí lãi vay	23		7,353,882,112	9,669,755,809	7,353,882,112	9,669,755,809
8. Chi phí bán hàng	24		213,120,241	78,200,000	213,120,241	78,200,000
9. Chi phí quản lý doanh nghiệp	25		4,828,833,382	5,708,045,293	4,828,833,382	5,708,045,293
10. Lợi nhuận thuần từ hoạt động kinh doanh (30=20+(21-22)-(24+25))	30		461,205,493	298,939,783	461,205,493	298,939,783
11. Thu nhập khác	31		303,838,943	2,045,675,110	303,838,943	2,045,675,110
12. Chi phí khác	32		55,746,359	2,326,669,277	55,746,359	2,326,669,277
13. Lợi nhuận khác (40=31-32)	40		248,092,584	(280,994,167)	248,092,584	(280,994,167)
14. Tổng lợi nhuận kế toán trước thuế (50=30+40)	50		709,298,077	17,945,616	709,298,077	17,945,616
15. Chi phí thuế TNDN hiện hành	51	VI.30	137,315,254	4,486,404	137,315,254	4,486,404
16. Chi phí thuế TNDN hoãn lại	52	VI.30				
17. Lỗ (lãi thuần) trong công ty liên doanh/liên kết	52A					
18. Lợi nhuận sau thuế thu nhập doanh nghiệp(60=50-51-52)	60		571,982,823	13,459,212	571,982,823	13,459,212
19. Lãi cơ bản trên cổ phiếu	70					

Người lập biểu


Đỗ Thị Thu Hà

Kế toán trưởng

Lê Trí Tài

Đà Nẵng, ngày 31 tháng 03 năm 2012

Giám Đốc



Bùi Công Toanh

BÁO CÁO KẾT QUẢ HOẠT ĐỘNG SẢN XUẤT KINH DOANH

Từ ngày: 01/01/2012 đến ngày: 31/03/2012

Đơn vị tính:

Chỉ tiêu	Mã số	Thuyết minh	Quý I năm 2012	Quý I năm 2011
1. Doanh thu bán hàng và cung cấp dịch vụ	01	VI.25	81,074,066,100	52,205,717,914
2. Các khoản giảm trừ doanh thu	02		-	
3. Doanh thu thuần về bán hàng và cung cấp dịch vụ (10=01- 02)	10		81,074,066,100	52,205,717,914
4. Giá vốn hàng bán	11	VI.27	68,247,098,495	38,343,944,918
5. Lợi nhuận gộp về bán hàng và cung cấp dịch vụ (20=10-11)	20		12,826,967,605	13,861,772,996
6. Doanh thu hoạt động tài chính	21	VI.26	30,073,623	1,893,167,889
7. Chi phí tài chính	22	VI.28	7,353,882,112	9,669,755,809
- Trong đó: Chi phí lãi vay	23		7,353,882,112	9,669,755,809
8. Chi phí bán hàng	24		213,120,241	78,200,000
9. Chi phí quản lý doanh nghiệp	25		4,828,833,382	5,708,045,293
10. Lợi nhuận thuần từ hoạt động kinh doanh {30=20+(21-22)-(24+25)}	30		461,205,493	298,939,783
11. Thu nhập khác	31		303,838,943	2,045,675,110
12. Chi phí khác	32		55,746,359	2,326,669,277
13. Lợi nhuận khác (40=31-32)	40		248,092,584	(280,994,167)
14. Tổng lợi nhuận kế toán trước thuế (50=30+40)	50		709,298,077	17,945,616
15. Chi phí thuế TNDN hiện hành	51	VI.30	137,315,254	4,486,404
16. Chi phí thuế TNDN hoãn lại	52	VI.30		
16. Chi phí thuế TNDN hoãn lại phải trả	52A			
16. Chi phí thuế TNDN hoãn lại phải trả	52B			
17. Lợi nhuận sau thuế thu nhập doanh nghiệp(60=50-51-52)	60		571,982,823	13,459,212
18. Lãi cơ bản trên cổ phiếu	70			


Đà Nẵng, ngày 31 tháng 03 năm 2012

Người lập biểu

Đỗ Thị Thu Hà

Kế toán trưởng

Lê Trí Tài



Giám Đốc

Bùi Công Toanh

THUYẾT MINH BÁO CÁO TÀI CHÍNH

(Từ ngày 01/01/2012 đến ngày 31/03/2012)

I- Đặc điểm hoạt động của doanh nghiệp

1- Hình thức sở hữu vốn :

- Công ty cổ phần Xây lắp dầu Khí Miền Trung (gọi tắt là " Công ty" được thành lập theo quyết định số 965/QĐ-XLĐK ngày 16 tháng 11 năm 2009 của Hội đồng Quản trị Tổng Công ty Cổ phần Xây lắp Dầu khí Việt Nam, trên cơ sở chuyển đổi Công ty TNHH một thành viên Xây lắp Dầu khí Miền Trung thành công ty cổ phần , Công ty hoạt động theo giấy chứng nhận đăng ký kinh doanh Công ty cổ phần số 4300368987 do Sở kế hoạch và Đầu tư thành phố Đà Nẵng cấp, đăng ký lần đầu ngày 22 tháng 11 năm 2009, thay đổi lần thứ 3 ngày 28 tháng 01 năm 2011

- Vốn điều lệ theo giấy chứng nhận đăng ký kinh doanh là 150 tỷ đồng

2- Lĩnh vực kinh doanh : Xây lắp các công trình

3- Ngành nghề kinh doanh : Xây dựng các công trình dân dụng trong và ngoài ngành dầu khí, sản xuất vật liệu xây dựng, nổ mìn khai thác đá, sản xuất gia công kết cấu thép, kinh doanh bất động sản, đầu tư, thương mại, du lịch và dịch vụ khách sạn.

II- Kỳ kế toán, đơn vị tiền tệ sử dụng trong kế toán :

1- Kỳ kế toán năm bắt đầu từ ngày 01/01 kết thúc vào ngày 31/12 năm dương lịch.

2- Đơn vị tiền tệ được sử dụng trong kế toán : VND

- Phương pháp chuyển đổi đồng tiền khác : Đơn vị tiền tệ được sử dụng là VND

- Phương pháp chuyển đổi các đồng tiền khác là căn cứ theo tỷ giá NHNT

III- Chuẩn mực và chế độ kế toán áp dụng

1- Chế độ kế toán áp dụng : áp dụng theo QĐ số 15/2006/QĐ - BTC ngày 20/03/2006 và thông tư hướng dẫn sửa đổi bổ sung chế độ kế toán doanh nghiệp của BTC, Luật kế toán và các chuẩn mực kế toán đã ban hành.

2- Tuyên bố về việc tuân thủ Chuẩn mực kế toán và Chế độ kế toán : Tuân thủ các chuẩn mực kế toán và chế độ kế toán Việt Nam hiện hành trong việc lập báo cáo tài chính.

3- Hình thức kế toán áp dụng : Chứng từ ghi sổ.

IV- Các chính sách kế toán áp dụng

- Nguyên tắc ghi nhận các khoản tiền và các khoản tương đương tiền : Tiền mặt, TGNH, tiền đang chuyển và các khoản đầu tư ngắn hạn có thời hạn thu hồi hoặc đáo hạn không quá 3 tháng, có khả năng chuyển đổi dễ dàng thành một lượng tiền xác định và không có nhiều rủi ro trong chuyển đổi thành tiền kể từ ngày mua khoản đầu tư đó tại thời điểm lập báo cáo.

- Nguyên tắc và phương pháp chuyển đổi các đồng tiền khác ra đồng tiền sử dụng trong kế toán : Các nghiệp vụ phát sinh bằng ngoại tệ trong năm được chuyển đổi sang đồng Việt Nam theo tỷ giá thực tế tại thời điểm phát sinh.

2- Nguyên tắc ghi nhận hàng tồn kho:

- Nguyên tắc ghi nhận hàng tồn kho : theo theo giá gốc hàng tồn kho bao gồm chi mua + chi phí chế biến + các chi phí khác liên quan trực tiếp khác phát sinh để có hàng tồn kho tại thời điểm hiện tại .

- Phương pháp tính giá trị hàng tồn kho cuối kỳ : theo phương pháp bình quân gia quyền

- Phương pháp hạch toán hàng tồn kho : theo phương pháp kê khai thường xuyên

- Phương pháp lập dự phòng giảm giá hàng tồn kho :

3- Nguyên tắc ghi nhận và khấu hao TSCĐ và bất động sản đầu tư

- Nguyên tắc ghi nhận TSCĐ (hữu hình, vô hình, thuê tài chính) : theo nguyên giá và giá trị hao mòn

- Phương pháp khấu hao TSCĐ (hữu hình, vô hình, thuê tài chính) : theo phương pháp khấu hao đường thẳng

4- Nguyên tắc ghi nhận và khấu hao bất động sản đầu tư.

- Nguyên tắc ghi nhận bất động sản đầu tư,

- Phương pháp khấu hao bất động sản đầu tư.

5- Nguyên tắc ghi nhận các khoản đầu tư tài chính:

- Các khoản đầu tư vào công ty con, công ty liên kết, vốn góp vào cơ sở kinh doanh đồng kiểm soát
- Các khoản đầu tư chứng khoán ngắn hạn;
- Các khoản đầu tư ngắn hạn, dài hạn khác;
- Phương pháp lập dự phòng giảm giá đầu tư ngắn hạn, dài hạn

6- Nguyên tắc ghi nhận và vốn hóa các khoản chi phí đi vay:

- Nguyên tắc ghi nhận chi phí đi vay :
- Tỷ lệ vốn hóa được sử dụng để xác định chi phí đi vay được vốn hóa trong kỳ;

7- Nguyên tắc ghi nhận và vốn hóa các khoản chi phí khác:

- Chi phí trả trước;
- Chi phí khác;
- Phương pháp phân bổ chi phí trả trước;
- Phương pháp và thời gian phân bổ lợi thế thương mại;

8- Nguyên tắc ghi nhận chi phí phải trả.

9- Nguyên tắc và phương pháp ghi nhận các khoản dự phòng phải trả.

10- Nguyên tắc ghi nhận vốn chủ sở hữu:

- Nguyên tắc ghi nhận vốn đầu tư của chủ sở hữu, thặng dư vốn cổ phần, vốn khác của chủ sở hữu
- Nguyên tắc ghi nhận chênh lệch đánh giá lại tài sản.
- Nguyên tắc ghi nhận chênh lệch tỷ giá.
- Nguyên tắc ghi nhận lợi nhuận chưa phân phối.

11- Nguyên tắc và phương pháp ghi nhận doanh thu:

- Doanh thu bán hàng
- Doanh thu cung cấp dịch vụ
- Doanh thu hoạt động tài chính
- Doanh thu hợp đồng xây dựng

12- Nguyên tắc và phương pháp ghi nhận chi phí tài chính.

13- Nguyên tắc và phương pháp ghi nhận chi phí thuế thu nhập doanh nghiệp hiện hành, chi phí thuế thu nhập doanh nghiệp hoãn lại.

14- Các nghiệp vụ dự phòng rủi ro hối đoái

15- Các nguyên tắc và phương pháp kế toán khác

IV - Thông tin bổ sung cho các khoản mục trình bày trong bảng cân đối kế toán :

01- Tiền và các khoản tương đương tiền	Cuối kỳ(31/03/12)	Đầu kỳ(01/01/12)
- Tiền mặt - 1111	458,551,419	381,824,057
- Tiền gửi ngân hàng - 112	1,328,964,026	9,330,465,030
- Tiền đang chuyển - 113		
Cộng	1,787,515,445	9,712,289,087

02- Các khoản đầu tư tài chính ngắn hạn:	Cuối kỳ(31/03/12)	Đầu kỳ(01/01/12)
- Chứng khoán đầu tư ngắn hạn		
- Đầu tư ngắn hạn	349,500,000	349,500,000
- Dự phòng giảm giá đầu tư ngắn hạn		
Cộng	349,500,000	349,500,000

03- Các khoản phải thu ngắn hạn khác	Cuối kỳ(31/03/12)	Đầu kỳ(01/01/12)
- Phải thu về cổ phần hóa - 1385		
- Phải thu về cổ tức và lợi nhuận được chia	-	27,909,553
- Phải thu người lao động - 334	11,917,920,110	11,044,356,162
- Phải thu khác		
Cộng:	11,917,920,110	11,072,265,715

04- Hàng tồn kho	Cuối kỳ(31/03/12)	Đầu kỳ(01/01/12)
- Hàng mua đang đi trên đường		
- Nguyên liệu, vật liệu	8,206,629,245	9,659,925,248
- Công cụ, dụng cụ	944,665,614	837,224,733
- Chi phí SX, KD dở dang	136,729,790,247	125,671,723,335
- Thành phẩm	5,161,094,059	4,766,073,093
- Hàng hoá		8,187,664,791
- Hàng gửi đi bán		
- Hàng hóa kho bảo thuế		
- Hàng hóa bất động sản		
Cộng	151,042,179,165	149,122,611,200

* Giá trị ghi sổ của hàng tồn kho dùng để thế chấp, cầm cố đảm bảo các khoản nợ phải trả..

* Giá trị hoàn nhập dự phòng giảm giá hàng tồn kho trong năm:

* Các trường hợp hoặc sự kiện dẫn đến phải trích thêm hoặc hoàn nhập dự phòng giảm giá HTK

05- Thuế và các khoản phải thu Nhà nước	Cuối kỳ(31/03/12)	Đầu kỳ(01/01/12)
- Thuế giá trị gia tăng nộp thừa		
- Thuế tiêu thụ đặc biệt		
- Thuế xuất khẩu		
- Thuế nhập khẩu	4,608,945,238	4,476,260,492
- Thuế TNDN nộp thừa		
- Thu trên vốn		
- Thuế tài nguyên		
- Thuế nhà đất, tiền thuê đất		
- Thuế khác		
- Phí , lệ phí		
- Thuế môn bài		
- Phải nộp khác		
Thuế giá trị gia tăng được khấu trừ	10,908,100,584	287,548,538
Cộng	15,517,045,822	4,763,809,030

06- Phải thu dài hạn nội bộ	Cuối kỳ(31/03/12)	Đầu kỳ(01/01/12)
- Vốn kinh doanh ở các đơn vị trực thuộc		
- Phải thu dài hạn nội bộ khác		
Cộng		

07- Phải thu dài hạn khác	Cuối kỳ(31/03/12)	Đầu kỳ(01/01/12)
- Ký quỹ, ký cược dài hạn		
- Các khoản tiền nhận ủy thác		
- Cho vay không có lãi		
- Phải thu dài hạn khác		
Cộng		

8. Tàng giảm Tài sản cố định hữu hình :

Khoản mục	Nhà cửa, vật kiến trúc	Máy móc thiết bị	Phương tiện vận tải truyền dẫn	Thiết bị dụng cụ quản lý	TSCĐ hữu hình khác	Tổng cộng
Nguyên giá TSCĐ hữu hình						
Số dư đầu kỳ	140,770,521,189	44,908,254,254	23,771,906,092	1,453,251,198	3,293,600,182	214,197,532,915
Bàn giao từ Cty TNHH chuyển sang						
- Mua trong kỳ	-	1,656,694,286	1,120,285,714	28,817,273		2,805,797,273
- Đầu tư XDCB hoàn thành	-					
- Tăng do góp vốn bằng TS	-					
- Tăng do đánh giá lại						
- Chuyển sang BĐS đầu tư	-					
- Thanh lý, nhượng bán						
- Giảm khác, điều động nội bộ			3,028,760,000			3,028,760,000
Số dư cuối kỳ	140,770,521,189	46,564,948,540	21,863,431,806	1,482,068,471	3,293,600,182	213,974,570,188
Giá trị hao mòn lũy kế						
Số dư đầu kỳ	4,685,837,574	19,929,560,973	10,377,977,455	814,389,088	2,502,130,210	38,309,895,299
Bàn giao từ Cty TNHH chuyển sang						
- Khấu hao trong kỳ	2,726,634,218	979,096,314	334,242,936	87,162,254	121,423,686	4,248,559,408
- Giảm do đánh giá lại TS	-					
- Tăng do đánh giá lại						
- Tăng khác, do điều động nội bộ	-					
- Chuyển sang bất động sản đầu tư	-					
- Thanh lý, nhượng bán	-		432,680,000			432,680,000
- Giảm khác, điều động nội bộ	-					
Số dư cuối kỳ	7,412,471,792	20,908,657,287	10,279,540,391	901,551,342	2,623,553,896	42,125,774,708
Giá trị còn lại của TSCĐ HH						
Tại ngày đầu kỳ(01/01/2012)	136,084,683,615	24,978,693,281	13,393,928,637	638,862,110	791,469,972	175,887,637,616
Tại ngày cuối kỳ(31/03/2012)	133,358,049,397	25,656,291,253	11,583,891,415	580,517,129	670,046,286	171,848,795,480

- * Giá trị còn lại cuối kỳ của TSCĐ đã dùng thế chấp, cầm cố các khoản vay :
- * Nguyên giá TSCĐ cuối kỳ đã khấu hao hết nhưng vẫn còn sử dụng :
- * Cam kết về việc mua, bán TSCĐ hữu hình có giá trị lớn chưa thực hiện :

09- Tăng, giảm Tài sản cố định thuê Tài Chính

Khoản mục	Nhà cửa, vật kiến trúc	Máy móc thiết bị	Phương tiện vận tải, trườn	Thiết bị, dụng cụ quản lý	TSCĐ hữu hình khác	TSCĐ vô hình khác	Tổng cộng
Nguyên giá TSCĐ thuê TC							
Số dư đầu kỳ							
- Thuê tài chính trong kỳ							
- Mua lại TSCĐ thuê tài chính							
- Tặng khác							
- Trả lại TSCĐ thuê tài chính							
- Giảm khác							
Số dư cuối kỳ							
Giá trị hao mòn lũy kế							
Số dư đầu kỳ							
- Khấu hao trong kỳ							
- Mua lại TSCĐ thuê tài chính							
- Tặng khác							
- Trả lại TSCĐ thuê tài chính							
- Giảm khác							
Số dư cuối kỳ							
Giá trị còn lại của TSCĐ thuê TC							
- Tại ngày đầu kỳ							
- Tại ngày cuối kỳ							

* Tiền thuê phát sinh thêm được ghi nhận là chi phí trong năm

* Căn cứ để xác định tiền thuê phát sinh thêm

* Điều khoản gia hạn thuê hoặc quyền được mua tài sản

10 - Tăng, giảm Tài sản cố định vô hình :

Khoản mục	Quyền sử dụng đất	Bản quyền bằng phát minh	Nhãn hiệu hàng hoá	Phần mềm máy tính	TSCĐ vô hình khác	Tổng cộng
Nguyên giá TSCĐ vô hình						
Số dư đầu kỳ		25,000,000		82,013,021		107,013,021
Bản giao từ Cty TNHH chuyên sang						
- Mua trong kỳ						
- Tạo ra từ nội bộ doanh nghiệp						
- Tặng do hợp nhất kinh doanh						
- Tặng khác						
- Thanh lý, nhượng bán						
- Giảm khác						
Số dư cuối kỳ		25,000,000		82,013,021		107,013,021
Giá trị hao mòn lũy kế						
Số dư đầu kỳ		8,063,333		17,692,344		25,755,677
Bản giao từ Cty TNHH chuyên sang						
- Khấu hao trong kỳ				6,206,771		6,206,771
- Tặng khác						
- Thanh lý, nhượng bán						
- Giảm khác						
Số dư cuối kỳ		8,063,333		23,899,115		31,962,448
Giá trị còn lại của TSCĐ vô hình						
- Tại ngày đầu kỳ(01/01/2012)		16,936,667		64,320,677		81,257,344
- Tại ngày cuối kỳ(31/03/2012)		16,936,667		58,113,906		75,050,573

Thuyết minh số liệu và giải trình khác theo yêu cầu của chuẩn mực kế toán số 04 " TSCĐ vô hình"

11. Chi phí xây dựng cơ bản dở dang

Khoản mục	Cuối kỳ(31/03/12)	Đầu kỳ(01/01/12)
- Tổng số chi phí XD CB dở dang:	3,011,656,187	2,800,288,804
Trong đó :		
+ Giá trị lắp dựng trạm trộn 30m ³ /h (chuyển từ DQ đến Đ.Năng)	229,949,191	229,949,191
+ Xây dựng Nhà máy sản xuất bao bì Polypropylene Dung Quất	2,781,706,996	2,570,339,613

12. Tăng, giảm bất động sản đầu tư

Khoản mục	Số đầu kỳ	Tăng trong kỳ	Giảm trong kỳ	Số cuối kỳ
Nguyên giá bất động sản đầu tư:				
- Quyền sử dụng đất				
- Nhà				
- Nhà và quyền sử dụng đất				
- Cơ sở hạ tầng				
Giá trị hao mòn lũy kế				
- Quyền sử dụng đất				
- Nhà				
- Nhà và quyền sử dụng đất				
- Cơ sở hạ tầng				
Giá trị còn lại BĐS đầu tư				
- Quyền sử dụng đất				
- Nhà				
- Nhà và quyền sử dụng đất				
- Cơ sở hạ tầng				

- Thuyết minh số liệu giải trình khác theo yêu cầu của chuẩn mực kế toán số 05 " Bất động sản đầu tư"

13- Đầu tư dài hạn khác:	Cuối kỳ(31/03/12)	Đầu kỳ(01/01/12)
- Đầu tư cổ phiếu - 2281		
- Đầu tư trái phiếu - 2282		
- Đầu tư dài hạn khác - 2288	11,300,000,000	11,300,000,000
- Đầu tư tín phiếu, kỳ phiếu		
- Cho vay dài hạn		
Cộng:	11,300,000,000	11,300,000,000

14- Chi phí trả trước dài hạn	Cuối kỳ(31/03/12)	Đầu kỳ(01/01/12)
- Chi phí trả trước dài hạn - 242	18,881,836,354	20,113,590,020
Cộng:	18,881,836,354	20,113,590,020

15- Vay và nợ ngắn hạn	Cuối kỳ(31/03/12)	Đầu kỳ(01/01/12)
- Vay ngắn hạn	143,579,243,273	130,236,468,278
- Nợ dài hạn đến hạn trả	11,721,038,529	11,721,038,531
Cộng:	155,300,281,802	141,957,506,809

16- Thuế và các khoản phải nộp nhà nước	Cuối kỳ(31/03/12)	Đầu kỳ(01/01/12)
- Thuế giá trị gia tăng	1,282,242,769	125,009,169
- Thuế tiêu thụ đặc biệt		
- Thuế xuất, nhập khẩu		
- Thuế thu nhập doanh nghiệp	-	-
- Thuế thu nhập cá nhân	422,807,231	393,505,961
- Thuế tài nguyên	56,754,000	45,090,000
- Thuế nhà đất và tiền thuê đất		
- Các loại thuế khác	9,038,373,000	
- Các khoản phí, lệ phí và các khoản phải nộp khác	12,612,000	10,020,000
Cộng:	10,812,789,000	573,625,130

17- Chi phí phải trả	Cuối kỳ(31/03/12)	Đầu kỳ(01/01/12)
- Chi phí phải trả khác -335	33,547,553,896	30,588,733,451
Cộng:	33,547,553,896	30,588,733,451

18- Các khoản phải trả, phải nộp ngắn hạn khác	Cuối kỳ(31/03/12)	Đầu kỳ(01/01/12)
- Tài sản thừa chờ giải quyết	172,938,036	5,938,536
- Kinh phí công đoàn	216,285,513	156,397,000
- Bảo hiểm xã hội	831,926,323	115,398,986
- Bảo hiểm y tế	23,657,243	27,370,583
- Bảo hiểm thất nghiệp	9,230,846	9,785,369
- Phải trả về cổ phần hóa		
- Nhận ký quỹ, ký cược ngắn hạn		
- Doanh thu chưa thực hiện		
- Các khoản phải trả, phải nộp khác	22,111,310,377	14,869,973,170
Cộng:	23,365,348,338	15,184,863,644

19- Phải trả dài hạn nội bộ	Cuối kỳ(31/03/12)	Đầu kỳ(01/01/12)
- Vay dài hạn nội bộ		
- Phải trả dài hạn nội bộ khác - 33698		
Cộng:		

20- Vay và nợ dài hạn	Cuối kỳ(31/03/12)	Đầu kỳ(01/01/12)
a- Vay dài hạn	71,234,117,326	69,995,057,657
- Vay ngân hàng Oceanbank Đà Nẵng	68,107,476,408	66,785,567,108
- Vay Công ty TCDK Đà Nẵng	3,126,640,918	3,209,490,549
- Vay đối tượng khác		
c- Nợ dài hạn	3,199,849,890	3,203,516,415
- Thuế tài chính		
- Dự phòng trợ cấp mất việc làm	(43,629,884)	(39,963,359)
- Nợ dài hạn khác	3,243,479,774	3,243,479,774
Cộng:	74,433,967,216	73,198,574,072

c - Các khoản nợ thuế Tài Chính

Thời hạn	Cuối kỳ (31/03/12)			Đầu kỳ (01/01/12)		
	Tổng khoản T toán tiền thuế tài chính	Trả tiền lãi thuế	Trả nợ gốc	Tổng khoản T toán tiền thuế tài chính	Trả tiền lãi thuế	Trả nợ gốc
Từ 1 năm trở xuống						
Trên 1 năm đến 5 năm						
Trên 5 năm						

21- Tài sản thuế thu nhập hoãn lại và thuế thu nhập hoãn lại phải trả	Cuối kỳ(31/03/12)	Đầu kỳ(01/01/12)
a- Tài sản thuế thu nhập hoãn lại:		
- Tài sản thuế thu nhập hoãn lại liên quan đến khoản chênh lệch tạm thời được khấu trừ		
- Tài sản thuế thu nhập hoãn lại liên quan đến khoản lỗ tính thuế chưa sử dụng		
- Tài sản thuế thu nhập hoãn lại liên quan đến khoản ưu đãi tính thuế chưa sử dụng		
- Khoản hoàn nhập tài sản thuế thu nhập hoãn lại đã được ghi nhận từ các năm trước		
- Tài sản thuế thu nhập hoãn lại		
b- Thuế thu nhập hoãn lại phải trả		
- Thuế thu nhập hoãn lại phải trả phát sinh từ các khoản chênh lệch tạm thời chịu thuế		
- Khoản hoàn nhập thuế thu nhập hoãn lại phải trả đã được ghi nhận từ các năm trước		
- Thuế thu nhập hoãn lại phải trả		

22 - **Vốn chủ sở hữu**

a - **Bảng đối chiếu biến động về vốn chủ sở hữu**

Chỉ tiêu	Vốn đầu tư của chủ sở hữu	Thặng dư vốn cổ phần	Chênh lệch đánh giá lại tài sản	Quỹ đầu tư phát triển	Quỹ dự phòng tài chính	Quỹ khen thưởng phúc lợi	Chênh lệch tỷ giá	Lợi nhuận sau thuế chưa phân phối năm nay	Tổng cộng vốn chủ sở hữu
Số dư đầu kỳ trước	145,085,187,882	-	4,914,812,118	430,000,000	1,100,000,000	-	-	24,190,460,863	175,720,460,863
Tăng vốn trong năm trước	-	-	-	-	-	-	-	-	-
Tăng vốn trong kỳ trước	-	-	-	-	-	-	-	-	-
Lãi trong kỳ trước	-	-	-	-	-	-	-	-	-
Tăng khác	-	-	-	-	-	-	-	-	-
+ Trích quỹ từ lợi nhuận	-	-	-	-	-	-	-	-	-
+ TCT chuyển tiền thưởng	-	-	-	-	-	-	-	(18,000,000,000)	(18,000,000,000)
Giảm vốn trong năm trước	-	-	-	-	-	-	-	(1,660,370,041)	(1,660,370,041)
Lỗ trong kỳ trước	-	-	-	-	-	-	-	-	-
TCT thu lợi nhuận	-	-	-	-	-	-	-	-	-
Giảm khác	-	-	-	-	-	-	-	-	-
+ Quỹ khen thưởng	-	-	-	-	-	-	-	-	-
+ Quỹ phúc lợi	-	-	-	-	-	-	-	4,530,090,822	156,060,090,822
Số dư cuối kỳ trước	145,085,187,882	-	4,914,812,118	430,000,000	1,100,000,000	-	-	4,530,090,822	156,060,090,822
Số dư đầu kỳ này	145,085,187,882	-	4,914,812,118	430,000,000	1,100,000,000	-	-	-	-
Tăng vốn trong kỳ	-	-	-	-	-	-	-	571,982,823	571,982,823
Lãi trong kỳ	-	-	-	-	-	-	-	-	-
Tăng khác	-	-	-	-	-	-	-	-	-
+ Quỹ khen thưởng	-	-	-	-	-	-	-	-	-
+ Quỹ phúc lợi	-	-	-	-	-	-	-	-	-
+ Thu khác	-	-	-	-	-	-	-	-	-
Giảm vốn trong kỳ	-	-	-	-	-	-	-	-	-
Lỗ trong kỳ	-	-	-	-	-	-	-	-	-
TCT thu lợi nhuận	-	-	-	-	-	-	-	-	-
Giảm khác	-	-	-	-	-	-	-	-	-
+ Quỹ khen thưởng	-	-	-	-	-	-	-	-	-
+ Quỹ phúc lợi	-	-	-	-	-	-	-	-	-
Số dư cuối kỳ(31/12/11)	145,085,187,882	-	4,914,812,118	430,000,000	1,100,000,000	-	-	5,102,073,645	156,632,073,645

b- Chi tiết vốn đầu tư của chủ sở hữu	Cuối kỳ(31/03/12)	Đầu kỳ(01/01/12)
- Vốn góp của TCT XLDK Việt Nam	76,500,000,000	76,500,000,000
- Vốn góp của các đối tượng khác	73,500,000,000	73,500,000,000
Cộng		

c- Các giao dịch về vốn với các chủ sở hữu và phân phối cổ tức, chia lợi nhuận	Cuối kỳ(31/03/12)	Đầu kỳ(01/01/12)
- Vốn đầu tư của chủ sở hữu	150,000,000,000	150,000,000,000
+ Vốn góp đầu kỳ		
+ Vốn góp tăng trong kỳ		
+ Vốn góp giảm trong kỳ		
+ Vốn góp cuối kỳ		
- Cổ tức, lợi nhuận đã chia		

d- Cổ tức	Cuối kỳ(31/03/12)	Đầu kỳ(01/01/12)
- Cổ tức đã công bố sau ngày kết thúc kỳ kế toán năm:		
+ Cổ tức đã công bố trên cổ phiếu phổ thông:		
+ Cổ tức đã công bố trên cổ phiếu ưu đãi:		
- Cổ tức của cổ phiếu ưu đãi lũy kế chưa được ghi nhận:		

d- Cổ phiếu	Cuối kỳ(31/03/12)	Đầu kỳ(01/01/12)
- Số lượng cổ phiếu đăng ký phát hành	15,000,000	15,000,000
- Số lượng cổ phiếu đã bán ra công chúng		
+ Cổ phiếu phổ thông	15,000,000	15,000,000
+ Cổ phiếu ưu đãi		
- Số lượng cổ phiếu được mua lại		
+ Cổ phiếu phổ thông		
+ Cổ phiếu ưu đãi		
- Số lượng cổ phiếu đang lưu hành		
+ Cổ phiếu phổ thông		
+ Cổ phiếu ưu đãi		
* Mệnh giá cổ phiếu đang lưu hành:		

e- Các quỹ của doanh nghiệp:	Cuối kỳ(31/03/12)	Đầu kỳ(01/01/12)
- Quỹ đầu tư phát triển		
- Quỹ dự phòng tài chính		
- Nguồn vốn đầu tư XDCB		
- Quỹ khác thuộc vốn chủ sở hữu		
+ Quỹ khen thưởng + phúc lợi	(1,016,628,267)	- 833,009,631.
	(1,016,628,267)	(833,009,631)

* Mục đích trích lập và sử dụng các quỹ của doanh nghiệp :

g- Thu nhập và chi phí, lãi hoặc lỗ được ghi nhận trực tiếp vào Vốn chủ sở hữu theo quy định của các chuẩn mực kế toán cụ thể:

23- Nguồn kinh phí	Cuối kỳ(31/03/12)	Đầu kỳ(01/01/12)
- Nguồn kinh phí được cấp trong năm		
- Chi sự nghiệp		
- Nguồn kinh phí còn lại cuối năm		

24- Tài sản thuê ngoài	Cuối kỳ(31/03/12)	Đầu kỳ(01/01/12)
(1)- Giá trị tài sản thuê ngoài	-	-
- TSCĐ thuê ngoài	-	-
- Tài sản khác thuê ngoài	-	-
(2)- Tổng số tiền thuê tối thiểu trong tương lai của Hợp đồng thuê hoạt động TSCĐ không hủy ngang theo các thời hạn	-	-
- Từ 1 năm trở xuống	-	-
- Trên 1 đến 5 năm	-	-
- Trên 5 năm	-	-

VI- Thông tin bổ sung cho các khoản mục trình bày trong Báo cáo kết quả hoạt động kinh doanh :

	Cuối kỳ(31/03/12)	Đầu kỳ(01/01/12)
25- Tổng doanh thu bán hàng và cung cấp dịch vụ (Mã số 01)	84,626,279,390	
Trong đó:		
- Doanh thu bán hàng	26,490,325,367	
- Doanh thu các dịch vụ khác	9,241,976,794	
- Doanh thu về tiêu thụ vật tư		
- Doanh thu NB		
- Doanh thu hợp đồng xây dựng (đối với doanh nghiệp có hoạt động xây lắp)	48,893,977,229	
+ Doanh thu của hợp đồng xây dựng được ghi nhận trong kỳ:		
+ Tổng doanh thu lũy kế của hợp đồng xây dựng được ghi nhận đến thời điểm lập báo cáo tài chính		

26- Các khoản giảm trừ doanh thu (mã số 02)		
- Chiết khấu thương mại		
- Giảm giá hàng bán		
- Hàng bán bị trả lại		
- Thuế tiêu thụ đặc biệt		

27- Doanh thu thuần về bán hàng và cung cấp dịch vụ (mã số 10)	84,626,279,390	
Trong đó:		
- Doanh thu trao đổi sản phẩm, hàng hoá		
- Doanh thu thuần trao đổi dịch vụ		

28- Giá vốn hàng bán (mã số 11)	Cuối kỳ(31/03/12)	Đầu kỳ(01/01/12)
- Giá vốn của xây dựng, cơ khí	41,148,262,413	
- Giá vốn của hoạt động khác	30,611,173,895	
- Giá vốn về tiêu thụ vật tư		
- Giá vốn XL nội bộ	1,186,267,003	
- Chi phí kinh doanh bất động sản đầu tư		
- Hao hụt, mất mát hàng tồn kho		
- Các khoản chi phí vượt mức bình thường		
- Dự phòng giảm giá hàng tồn kho		
Cộng	72,945,703,311	

29- Doanh thu hoạt động tài chính (mã số 21)	Cuối kỳ(31/03/12)	Đầu kỳ(01/01/12)
- Lãi tiền gửi, tiền cho vay	30,073,623	
- Doanh thu hoạt động tài chính khác		
Cộng	30,073,623	

30- Chi phí tài chính (mã số 22)	Cuối kỳ(31/03/12)	Đầu kỳ(01/01/12)
- Lãi tiền vay ngân hàng	7,291,925,888	
- Chi phí lãi vay Tổng công ty		
- Chi phí lãi vay Công ty tài chính DK		
- Chi phí tài chính khác	50,956,224	
- Lỗ chênh lệch tỷ giá chưa thực hiện		
- Dự phòng giảm giá các khoản đầu tư ngắn hạn, dài hạn		
Cộng	7,342,882,112	

31- Chi phí thuế thu nhập doanh nghiệp hiện hành (mã số 51)	Cuối kỳ(31/03/12)	Đầu kỳ(01/01/12)
- Chi phí tính thuế thu nhập doanh nghiệp tính trên thu nhập chịu thuế năm hiện hành		
- Điều chỉnh chi phí thuế thu nhập doanh nghiệp của các năm trước vào chi phí thuế thu nhập hiện hành năm nay		
- Tổng chi phí thuế thu nhập doanh nghiệp hiện hành		

32- Chi phí thuế thu nhập doanh nghiệp hoãn lại (Mã số 52)	Cuối kỳ(31/03/12)	Đầu kỳ(01/01/12)
- Chi phí thuế thu nhập doanh nghiệp hoãn lại phát sinh từ các khoản chênh lệch tạm thời phải chịu thuế		
- Chi phí thuế thu nhập doanh nghiệp hoãn lại phát sinh từ việc hoàn nhập tài sản thuế thu nhập hoãn lại		
- Thu nhập thuế thu nhập doanh nghiệp hoãn lại phát sinh từ các khoản chênh lệch tạm thời được khấu trừ		
- Thu nhập thuế thu nhập doanh nghiệp hoãn lại phát sinh từ các khoản lỗ tính thuế và ưu đãi thuế chưa sử dụng		
- Thu nhập thuế thu nhập doanh nghiệp hoãn lại phát sinh từ việc hoàn nhập thuế thu nhập hoãn lại phải trả		
- Tổng chi phí thuế thu nhập doanh nghiệp hoãn lại		

33- Chi phí sản xuất, kinh doanh theo yếu tố	Cuối kỳ(31/03/12)	Đầu kỳ(01/01/12)
- Chi phí nguyên liệu, vật liệu	56,673,914,712	
- Chi phí nhân công	13,824,338,164	
- Chi phí khấu hao tài sản cố định	5,368,693,778	
- Chi phí sản xuất chung	10,441,889,106	
- Chi phí khác bằng tiền		
- Chi phí trả trước dài hạn		
- Chi phí thuê phụ		
- Chi phí phát sinh(khoản phải thu, phải trả khác)		
Cộng	86,308,835,760	

VII - Thông tin bổ sung cho các khoản mục trình bày trong báo cáo lưu chuyển tiền tệ :

34. Các giao dịch không bằng tiền ảnh hưởng đến báo cáo lưu chuyển tiền tệ và các khoản tiền do doanh nghiệp nắm giữ nhưng không được sử dụng		
a - Mua tài sản bằng cách nhận các khoản nợ liên quan trực tiếp hoặc thông qua nghiệp vụ cho thuê tài chính :		
- Mua doanh nghiệp thông qua phát hành cổ phiếu :		

a - Chuyển nợ thành vốn chủ sở hữu :		
b - Mua và thanh lý công ty con hoặc đơn vị kinh doanh khác trong kỳ báo cáo :		
- Tổng giá trị mua hoặc thanh lý		
- Phần giá trị mua hoặc thanh lý được thanh toán bằng tiền và các khoản tương đương tiền		
- Số tiền và các khoản tương đương tiền thực có trong công ty con hoặc đơn vị kinh doanh khác được mua hoặc thanh lý		
- Phần giá trị tài sản (tổng hợp theo từng loại tài sản) và nợ phải trả không phải là tiền và các khoản tương đương tiền trong công ty con hoặc trong các đơn vị kinh doanh khác được mua hoặc thanh lý trong kỳ		
c - Trình bày giá trị và lý do của các khoản tiền và tương đương tiền lớn do doanh nghiệp nắm giữ nhưng không được sử dụng do có sự hạn chế của pháp luật hoặc các ràng buộc khác mà doanh nghiệp phải thực hiện		

VIII - Những thông tin khác :

- 1- Những khoản nợ tiềm tàng, những cam kết và những thông tin tài chính khác
- 2 - Những sự kiện phát sinh sau ngày kết thúc kỳ kế toán năm
- 3 - Thông tin về các bên liên quan
- 4 - Trình bày tài sản, doanh thu, kết quả kinh doanh theo bộ phận (theo lĩnh vực kinh doanh hoặc khu vực địa lý) theo quy định của chuẩn mực kế toán số 28 " Báo cáo bộ phận " (2)
- 5 - Thông tin so sánh (Những thay đổi về thông tin trong báo cáo tài chính của các niên độ kế toán trước)
- 6 - Thông tin về hoạt động liên tục
- 7 - Những thông tin khác (3)

LẬP BIỂU




Đỗ Thị Thu Hà

KẾ TOÁN TRƯỞNG



Lê Trí Tài

Ngày 31 tháng 03 năm 2012



Bùi Công Toanh

C
D
T